

MUNICIPIO DE SANTIAGO MARAVATIO, GUANAJUATO.  
ESTADO ANUALITICO DE INGRESOS  
DEL 1 DE ENERO AL 31 DE MARZO DE 2018

OFF	CE	CRI	CONCEPTO	ESTIMADO	AMPLIACIONES Y REDUCCIONES	MODIFICADO	DEVENGADO	RECAUDADO	DIFERENCIA	EXCEDENTES
1	1.1.1	12	RECURSOS FISCALES	75,047,038.54	24,069,461.16	99,116,499.70	32,682,990.92	32,682,990.92	-42,364,047.82	0.00
1	1.1.1	12	Impuestos	2,776,992.52	0.00	2,776,992.52	1,415,990.81	1,415,990.81	-1,361,001.71	0.00
1	1.1.1	13	Impuestos sobre el patrimonio	1,486,450.45	0.00	1,486,450.45	1,167,657.63	1,167,657.63	-317,792.82	0.00
1	1.1.1	17	Imp sobre la producción, el consum	1,316,421.77	0.00	1,316,421.77	1,081,993.01	1,081,993.01	-234,428.76	0.00
1	1.1.1	43	Accesorios	52,500.00	0.00	52,500.00	0.00	0.00	-52,500.00	0.00
1	1.1.4	43	Derechos, productos y aprovechamie	116,528.68	0.00	116,528.68	85,664.62	85,664.62	-30,864.06	0.00
1	1.1.4	44	Derechos por prestación de servicios	1,291,542.07	0.00	1,291,542.07	248,333.18	248,333.18	-1,043,208.89	0.00
1	1.1.4	51	Otros Derechos	1,003,146.72	0.00	1,003,146.72	155,250.54	155,250.54	-847,896.18	0.00
1	1.1.4	51	Productos de tipo corriente	79,425.58	0.00	79,425.58	24,528.55	24,528.55	-54,897.03	0.00
1	1.1.4	61	Aprovechamientos de tipo corriente	177,994.77	0.00	177,994.77	59,626.03	59,626.03	-118,368.74	0.00
5	1.1.4	43	RECURSOS FEDERALES	66,870,046.02	19,579,602.49	86,449,648.51	28,630,992.32	28,630,992.32	-38,239,053.70	0.00
5	1.1.4	43	Derechos por prestación de servicios	0.00	0.00	0.00	73,176.98	73,176.98	73,176.98	0.00
5	1.1.8	82	Transferencias corrientes	28,066,790.70	1,486,871.29	29,553,661.99	2,660,986.94	2,660,986.94	-23,405,803.76	0.00
5	1.1.8	83	Aportaciones	8,066,790.70	1,486,871.29	9,553,661.99	2,660,986.94	2,660,986.94	-5,405,803.76	0.00
5	1.1.9	81	Convenios	18,000,000.00	0.00	18,000,000.00	0.00	0.00	-18,000,000.00	0.00
5	1.1.9	81	Participaciones	40,803,255.32	3,640,047.69	44,443,303.01	11,844,949.37	11,844,949.37	-28,958,305.95	0.00
5	3.2.2	3	Distribución de pasivos	40,803,255.32	3,640,047.69	44,443,303.01	11,844,949.37	11,844,949.37	-28,958,305.95	0.00
5	3.2.2	3	Remanentes	0.00	14,452,683.51	14,452,683.51	14,051,879.03	14,051,879.03	-400,804.48	0.00
6	1.1.4	51	RECURSOS ESTATALES	5,000,000.00	4,489,858.67	9,489,858.67	2,636,007.79	2,636,007.79	-2,363,992.21	0.00
6	1.1.4	51	Derechos, productos y aprovechamie	0.00	0.00	0.00	0.84	0.84	0.84	0.00
6	1.1.8	83	Transferencias corrientes	5,000,000.00	0.00	5,000,000.00	158,800.00	158,800.00	-4,841,200.00	0.00
6	1.1.8	83	Transferencias corrientes	5,000,000.00	0.00	5,000,000.00	158,800.00	158,800.00	-4,841,200.00	0.00
6	3.2.2	3	Distribución de pasivos	0.00	4,489,858.67	4,489,858.67	2,477,206.95	2,477,206.95	-2,477,206.95	0.00
6	3.2.2	3	Remanentes	0.00	4,489,858.67	4,489,858.67	2,477,206.95	2,477,206.95	-2,477,206.95	0.00
7	1.1.8	83	OTROS RECURSOS	400,000.00	0.00	400,000.00	0.00	0.00	-400,000.00	0.00
7	1.1.8	83	Transferencias corrientes	400,000.00	0.00	400,000.00	0.00	0.00	-400,000.00	0.00
7	1.1.8	83	Convenios	400,000.00	0.00	400,000.00	0.00	0.00	-400,000.00	0.00

Bajo protesta de decir verdad declaramos que los Estados Financieros y sus notas, son razonablemente correctos y son responsabilidad del emisor.



Prof. Angel García Valdez  
Regidor de la C. de H. y Car. Púb.



C. Salvador Martínez  
Síndico Municipal






C.P. y M.F. Neidy  
Guadalupe Navarrete  
Romero, Tesorera  
Municipal

MUNICIPIO DE SANTIAGO MARAVATIO, GUANAJUATO  
ESTADO ANALITICO DE INGRESOS POR RUBRO  
DEL 1 DE ENERO AL 31 DE MARZO DE 2018

CRI	CONCEPTO	ESTIMADO	AMPLIFICACIONES Y REDUCCIONES	MODIFICADO	DEVENGADO	RECAUDADO	DIFERENCIA	EXCEDENTES
	<b>PRESUPUESTO DE INGRESOS</b>	<b>75,047,038.54</b>	<b>24,069,461.16</b>	<b>99,116,499.70</b>	<b>32,682,990.91</b>	<b>32,682,990.91</b>	<b>-42,364,047.63</b>	<b>0.00</b>
10	Impuestos	1,485,450.45	0.00	1,485,450.45	1,167,657.63	1,167,657.63	-317,792.82	0.00
20	Cuotas y Aportaciones de Seguridad Social	0.00	0.00	0.00	0.00	0.00	0.00	0.00
30	Contribuciones de Mejoras	0.00	0.00	0.00	0.00	0.00	0.00	0.00
40	Derechos	1,082,572.30	0.00	1,082,572.30	252,956.07	252,956.07	-829,616.23	0.00
50	Productos	177,994.77	0.00	177,994.77	59,626.86	59,626.86	-118,367.91	0.00
51	Corriente	177,994.77	0.00	177,994.77	59,626.86	59,626.86	-118,367.91	0.00
52	Capital	0.00	0.00	0.00	0.00	0.00	0.00	0.00
60	Aprovechamientos	30,975.00	0.00	30,975.00	8,928.06	8,928.06	-22,046.94	0.00
61	Corriente	30,975.00	0.00	30,975.00	8,928.06	8,928.06	-22,046.94	0.00
62	Capital	0.00	0.00	0.00	0.00	0.00	0.00	0.00
69	Aprovechamientos no comprendidos en las fracciones de la Ley de Ingresos causadas en ejercicios fiscales anteriores pendientes de liquidación o pago	0.00	0.00	0.00	0.00	0.00	0.00	0.00
70	Ingresos por Ventas de Bienes y Servicios	0.00	0.00	0.00	0.00	0.00	0.00	0.00
80	Participaciones y Aportaciones	72,270,046.02	5,126,918.98	77,396,965.00	14,664,736.31	14,664,736.31	-57,605,309.71	0.00
90	Transferencias, Asignaciones, Subsidios y Otras Ayudas	0.00	0.00	0.00	0.00	0.00	0.00	0.00
00	Ingresos Derivados de Financiamientos	0.00	18,942,542.18	18,942,542.18	16,529,085.98	16,529,085.98	-16,529,085.98	0.00

Bajo protesta de decir verdad declaramos que los Estados Financieros y sus notas, son razonablemente correctos y son responsabilidad del emisor.


Prof.  Angel Garcia, Regidor de la C. de Garcia  
 Salvador Martinez C.P., Y M.F. Neidy Valdez, Sindico Municipal  
 Guadalupe Romero, Tesorera Municipal



MUNICIPIO DE SANTIAGO MARAVATIO, GUANAJUATO  
ESTADO ANALITICO DE INGRESOS POR FUENTE DE FINANCIAMIENTO  
DEL 1 DE ENERO AL 31 DE MARZO DE 2018

CRI	CONCEPTO	ESTIMADO	AMPLIACIONES Y REDUCCIONES	MODIFICADO	DEVENGADO	RECAUDADO	DIFERENCIA	EXCEDENTES
	<b>PRESUPUESTO DE INGRESOS</b>	<b>75,047,038.54</b>	<b>24,069,461.16</b>	<b>99,116,499.70</b>	<b>32,682,990.91</b>	<b>32,682,990.91</b>	<b>-42,364,047.63</b>	<b>0.00</b>
10	Ingresos del Gobierno	75,047,038.54	5,126,918.98	80,173,957.52	16,153,904.93	16,153,904.93	-58,853,133.61	0.00
30	Impuestos	1,485,450.45	0.00	1,485,450.45	1,167,657.63	1,167,657.63	-317,792.82	0.00
40	Contribuciones de Mejoras	0.00	0.00	0.00	0.00	0.00	0.00	0.00
50	Derechos	1,082,572.30	0.00	1,082,572.30	252,956.07	252,956.07	-829,616.23	0.00
51	Productos	177,994.77	0.00	177,994.77	59,626.86	59,626.86	-118,367.91	0.00
52	Corriente	177,994.77	0.00	177,994.77	59,626.86	59,626.86	-118,367.91	0.00
60	Capital	0.00	0.00	0.00	0.00	0.00	0.00	0.00
61	Aprovechamientos	30,975.00	0.00	30,975.00	8,928.06	8,928.06	-22,046.94	0.00
62	Corriente	30,975.00	0.00	30,975.00	8,928.06	8,928.06	-22,046.94	0.00
80	Capital	0.00	0.00	0.00	0.00	0.00	0.00	0.00
90	Participaciones y Aportaciones Transferencias, Asignaciones, Subsidios y Otras Ayudas	72,270,046.02	5,126,918.98	77,396,965.00	14,664,736.31	14,664,736.31	-57,605,309.71	0.00
20	Ingresos de Organismos y Empresas	0.00	0.00	0.00	0.00	0.00	0.00	0.00
70	Cuotas y Aportaciones de Seguridad Social	0.00	0.00	0.00	0.00	0.00	0.00	0.00
90	Ingresos por Ventas de Bienes y Servicios	0.00	0.00	0.00	0.00	0.00	0.00	0.00
90	Transferencias, Asignaciones, Subsidios y Otras Ayudas	0.00	0.00	0.00	0.00	0.00	0.00	0.00
00	Ingresos derivados de financiamiento	0.00	18,942,542.18	18,942,542.18	16,529,085.98	16,529,085.98	16,529,085.98	0.00
	Ingresos Derivados de Financiamientos	0.00	18,942,542.18	18,942,542.18	16,529,085.98	16,529,085.98	16,529,085.98	0.00

Bajo protesta de decir verdad declaramos que los Estados Financieros y sus notas, son razonablemente correctos y son responsabilidad del emisor.

  
C. Prof. J. Angel Garcia Valdez  
Regidor de la C. de Hacienda y Ca. Pub.

  
C. Salvador Martinez  
Sindico Municipal

  
C.P. Y M.F. Neidy  
Guađalupe Navarrete  
Tesorera Municipal

